

Méthodologie - Comment apprendre sa leçon de mathématiques ?

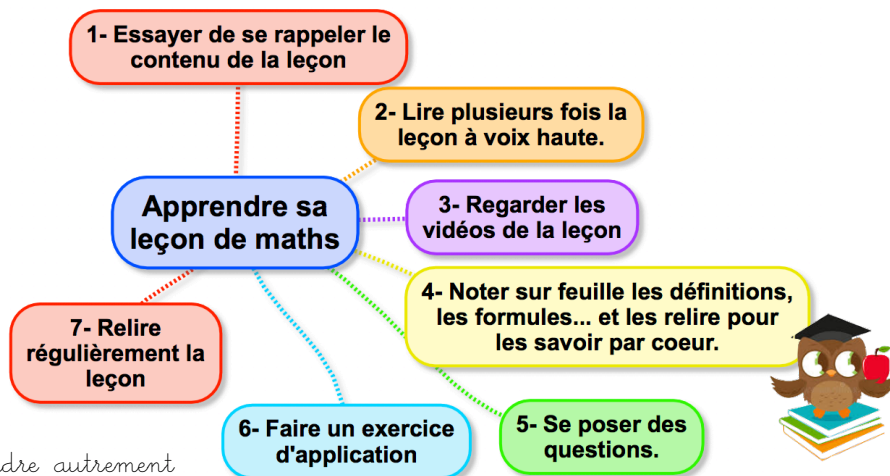


Pour apprendre une leçon, voici une méthode qui pourra t'aider :

- 1- Avant de lire ta leçon, **essaie de te rappeler son contenu**. « Qu'avons-nous travaillé en classe ? ... »
- 2- **Lire plusieurs fois le texte de la leçon à voix haute**. S'il y a des mots que tu ne comprends pas, demande à ton professeur ou cherche dans tes précédentes leçons ou dans le dictionnaire. Tu peux aussi demander de l'aide à un membre de ta famille.
- 3- **Regarder les vidéos associées à ta leçon** en scannant les Qr-codes.
- 4- **Noter par écrit sur une feuille les mots importants, les définitions, les formules** et les lire plusieurs fois afin de les connaître par cœur
- 5- **Se poser des questions** ou demander à un adulte de nous poser les questions. Pour cela, tu peux t'aider des questions de la partie « à la maison » de ta leçon.
- 6- **Faire un petit exercice d'application** avec ta leçon sous les yeux. Tu peux réaliser les exercices Learning Apps en scannant le Qr-code sur ta leçon.
- 7- **Relire régulièrement les leçons déjà apprises**.

En mathématiques certains éléments de la leçon sont à **connaître par cœur**. C'est le cas pour :

- Les définitions
- Les formules
- Les tables de multiplication



Apprendre autrement

Méthodologie - Comment apprendre sa leçon de français ?

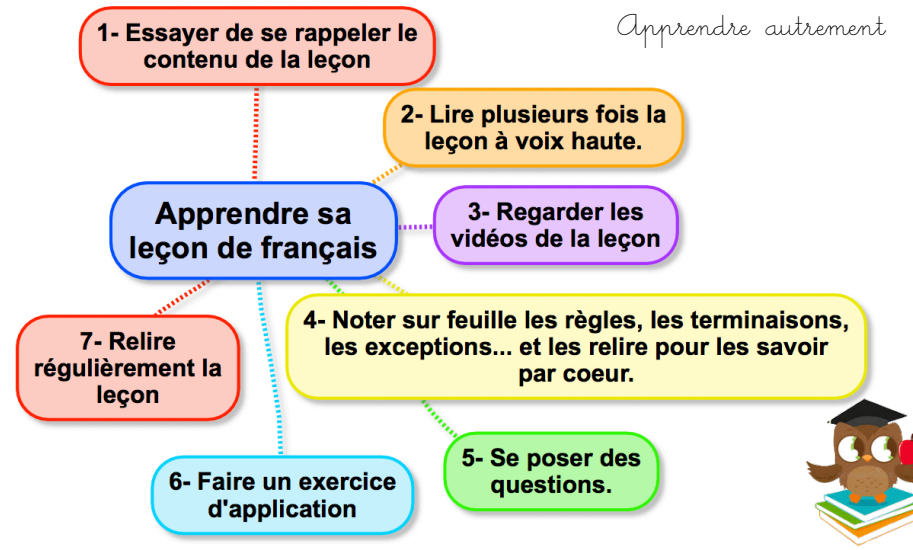


Pour apprendre une leçon, voici une méthode qui pourra t'aider :

- 1- Avant de lire ta leçon, **essaie de te rappeler son contenu**. « Qu'avons-nous travaillé en classe ? ... »
- 2- **Lire plusieurs fois le texte de la leçon à voix haute**. S'il y a des mots que tu ne comprends pas, demande à ton professeur ou cherche dans tes précédentes leçons ou dans le dictionnaire. Tu peux aussi demander de l'aide à un membre de ta famille.
- 3- **Regarder les vidéos associées à ta leçon** en scannant les Qr-codes.
- 4- **Noter par écrit sur une feuille les mots importants, les terminaisons, les exceptions** et les lire plusieurs fois afin de les connaître par cœur
- 5- **Se poser des questions** ou demander à un adulte de nous poser les questions. Pour cela, tu peux t'aider des questions de la partie « à la maison » de ta leçon.
- 6- **Faire un petit exercice d'application** avec ta leçon sous les yeux. Tu peux réaliser les exercices Learning Apps en scannant le Qr-code sur ta leçon.
- 7- **Relire régulièrement les leçons déjà apprises**.

En français certains éléments de la leçon sont à **connaître par cœur**. C'est le cas pour :

- Les terminaisons en conjugaison
- Les règles d'orthographe et leurs exceptions



Apprendre autrement

Méthodologie - Comment apprendre sa leçon d'histoire ?



Pour apprendre une leçon, voici une méthode qui pourra t'aider :

- 1- Avant de lire ta leçon, **essaie de te rappeler son contenu**. « Qu'avons-nous travaillé en classe ? De quelle période historique faisons-nous l'étude ? ... »
- 2- **Lire plusieurs fois le texte de la leçon à voix haute et regarder les documents de la leçon (images, tableaux, cartes)**. S'il y a des mots que tu ne comprends pas, demande à ton professeur ou cherche dans tes précédentes leçons ou dans le dictionnaire. Tu peux aussi demander de l'aide à un membre de ta famille.
- 3- **Reformuler le texte avec tes propres mots**
- 4- **Noter par écrit sur une feuille les noms des personnages, les dates, les définitions** et les lire plusieurs fois afin de les connaître par cœur
- 5- **Se poser des questions** ou demander à un adulte de nous poser les questions.
- 6- **Relire régulièrement les leçons déjà apprises.**

En histoire certains éléments de la leçon sont à **connaître par cœur**. C'est le cas pour :

- Les dates
- Les définitions
- Les noms des personnages importants

Méthodologie - Comment apprendre sa leçon de géographie ?



Pour apprendre une leçon, voici une méthode qui pourra t'aider :

- 1- Avant de lire ta leçon, **essaie de te rappeler son contenu**. « Qu'avons-nous travaillé en classe ? »
- 2- **Lire plusieurs fois le texte de la leçon à voix haute et regarder les documents de la leçon (images, tableaux, cartes)**. S'il y a des mots que tu ne comprends pas, demande à ton professeur ou cherche dans tes précédentes leçons ou dans le dictionnaire. Tu peux aussi demander de l'aide à un membre de ta famille.
- 3- **Reformuler le texte avec tes propres mots**
- 4- **Noter par écrit sur une feuille les définitions** et les lire plusieurs fois afin de les connaître par cœur
- 5- **Se poser des questions** ou demander à un adulte de nous poser les questions.
- 6- **Replacer les informations de la leçon sur une carte vierge.**
- 7- **Relire régulièrement les leçons déjà apprises.**

En géographie certains éléments de la leçon sont à **connaître par cœur**. C'est le cas pour :

- Les cartes
- Les définitions

1- Essayer de se rappeler le contenu de la leçon, l'époque étudiée.

Apprendre sa leçon d'histoire

2- Lire plusieurs fois la leçon à voix haute et observer les documents joints.

3- Reformuler la leçon avec ses propres mots.

5- Se poser des questions.

4- Noter sur feuille les dates, définitions et personnages... et les relire pour les savoir par cœur.

6- Relire régulièrement sa leçon.



Apprendre autrement

1- Essayer de se rappeler le contenu de la leçon.

Apprendre sa leçon de géographie

2- Lire plusieurs fois la leçon à voix haute et observer les documents joints.

3- Reformuler la leçon avec ses propres mots.

6- Se poser des questions.

4- Noter sur feuille les définitions et les relire pour les savoir par cœur.

7- Relire régulièrement sa leçon.

5- Replacer les informations sur une carte vierge.



Apprendre autrement

Méthodologie - Comment apprendre sa poésie ?



Pour apprendre ta poésie, voici une méthode et des astuces qui pourront t'aider :

- 1- Choisir **une poésie qui te plaît**.
- 2- **La lire et l'écouter** tous les soirs à partir du moment où tu viens de la copier
- 3- **Faire une illustration qui t'aide à comprendre « l'histoire » de la poésie.**
- 4- **Apprendre la poésie vers par vers ou strophe par strophe.**

Quelques astuces pour apprendre le texte par cœur :

- **L'apprendre comme une chanson sur un air que l'on connaît déjà.**
- **Écrire plusieurs fois le texte.**
- **Mimer, associer des gestes au texte de ta poésie.**
- **Fabriquer des caches en papier et l'apprendre au fur et à mesure.**

Apprendre autrement

1- Choisir une poésie qui nous plaît.

Apprendre sa poésie

2- La lire et l'écouter tous les soirs.

3- Faire une illustration pour t'aider à la mémoriser.

6- Se poser des questions.

4- L'apprendre vers par vers ou strophe par strophe.

L'apprendre comme une chanson.

Fabriquer des caches.

Mimer, associer des gestes.

L'écrire.



Méthodologie - Comment apprendre le vocabulaire en anglais ?



Pour apprendre ton vocabulaire anglais, voici une méthode et des astuces qui pourront t'aider :

- 1- **Écouter et lire plusieurs fois les mots** de vocabulaire en scannant les Qr-codes.
- 2- **Répéter plusieurs fois les mots.**
- 3- **Avec quelqu'un : faire des petits exercices d'association de mots à l'aide de tes cartes de vocabulaire.** Dire le mot qui est illustré, trouver l'illustration correspondante au mot donné...
- 4- **Relire régulièrement et réécouter régulièrement le vocabulaire appris.**

1- Lire et écouter plusieurs fois les mots.

Apprendre le vocabulaire en anglais

2- Répéter plusieurs fois les mots.

3- Associer mots et images à l'oral à l'aide de quelqu'un.

4- Relire et réécouter régulièrement les mots.

Apprendre autrement

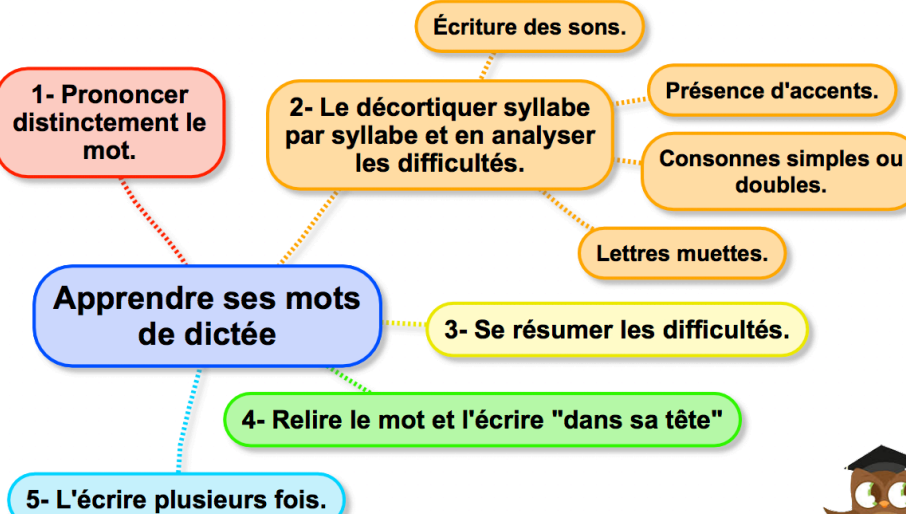


Méthodologie - Comment apprendre ses mots de dictée ?



Pour apprendre tes mots de dictée, voici une méthode qui peut t'aider :

- 1- **Prononcer distinctement le mot.**
- 2- **Prononcer chaque syllabe et en décortiquer les difficultés :**
 - Écriture des sons. *Par exemple : o, au, eau...*
 - Présence d'accents. *Par exemple : é, è, ê...*
 - Consonnes : *Par exemple : l ou ll, p ou pp...*
 - Lettres muettes : *h, e...*
- 3- **Se résumer les difficultés orthographiques du mot**
- 4- **Relire le mot lentement et se l'écrire dans la tête, le visualiser.**
- 5- **L'écrire plusieurs fois en prononçant bien les syllabes.**



Apprendre autrement



Méthodologie - Pourquoi lire 20 minutes par jour au minimum ?



Elève A	Elève B	Elève C
20 MINUTES DE LECTURE par jour	5 MINUTES DE LECTURE par jour	1 MINUTE DE LECTURE par jour
5 jours / semaine sur 36 semaines d'école		
1 800 000 mots par année	282 000 mots par année	8000 mots par année
S'il commence à lire 20 minutes par jour à la maison au CP, à la fin du CM2, l'élève A aura lu l'équivalent de 60 jours d'école.	S'il commence à lire 5 minutes par jour à la maison au CP, à la fin du CM2, l'élève B aura lu l'équivalent de 12 jours d'école.	S'il commence à lire 1 minute par jour à la maison au CP, à la fin du CM2, l'élève C aura lu l'équivalent de 3 jours d'école.
Ces élèves se classent parmi les 10 meilleurs lors des évaluations standardisées.	Ces élèves se classent dans la moyenne lors des évaluations standardisées.	Ces élèves se classent parmi les 10 derniers lors des évaluations standardisées.
Pour être un bon lecteur, il suffit de lire !		

Mis en forme d'après V. Cadieux et d'après l'étude de Nagy et Herman

Les études prouvent que **des élèves lisant 20 minutes par jour 5 jours par semaine obtiennent de meilleurs résultats** que les autres.

Pour lire 20 minutes par jour quand tu n'es pas en classe :

- **lis tout ce que tu vois** : les panneaux routiers, les enseignes...
- **lis durant les publicités** si tu regardes la télévision
- **lis dans les salles d'attente** : chez le docteur, chez le dentiste
- **garde un livre près de ton lit**
- **fais des jeux en lien avec la lecture** : pendus, mots mêlés, mots croisés...