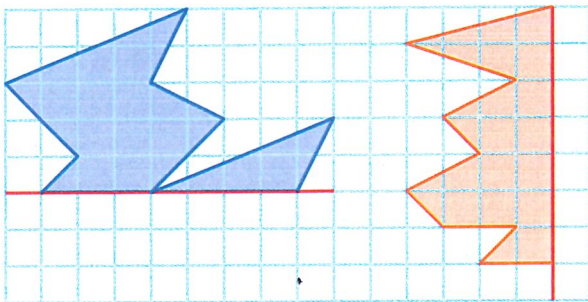


Construire le symétrique d'une figure par pliage

2 * Reproduis ces figures. Plie sur l'axe et découpe pour obtenir leur symétrique.

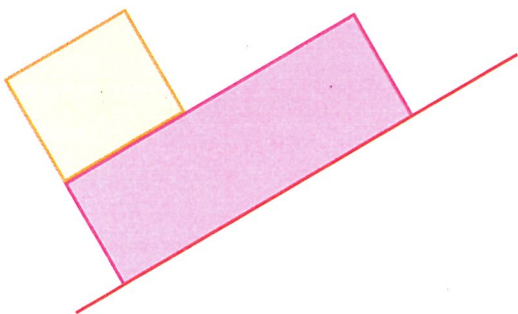


Utilise du papier centimétré.



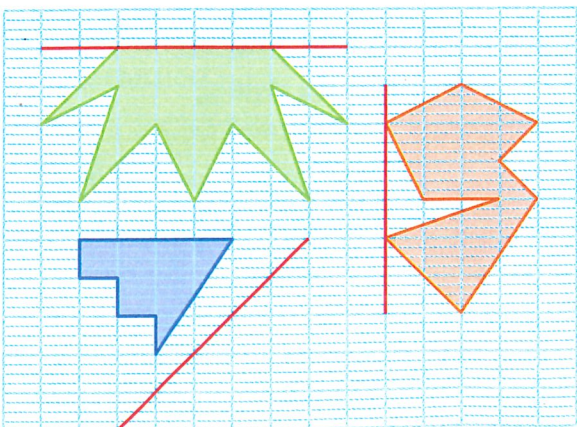
Construire le symétrique d'une figure avec du papier calque

3 * Décâlque cette figure. Plie sur l'axe, puis décâlque son symétrique.

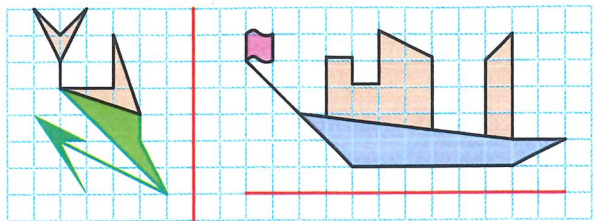


Construire le symétrique d'une figure sur du papier quadrillé

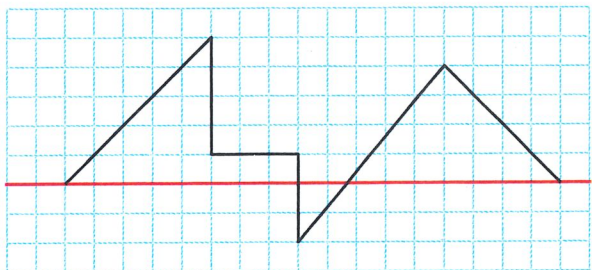
4 * Reproduis chaque figure sur ton cahier, puis trace son symétrique par rapport à l'axe rouge.



5 * Reproduis chaque figure sur du papier centimétré, puis trace son symétrique par rapport à l'axe rouge.

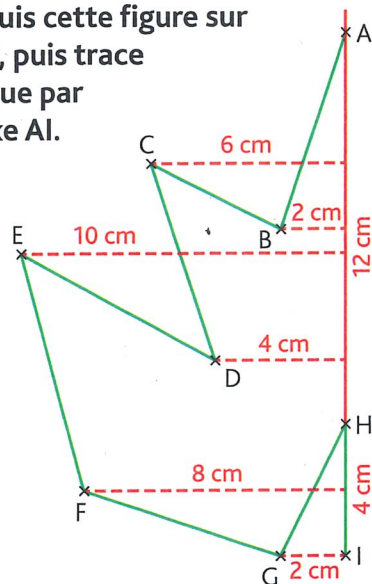


6 * Reproduis cette figure sur du papier à petits carreaux, puis trace son symétrique par rapport à l'axe rouge.



Construire le symétrique d'une figure sur du papier uni en prenant des repères

7 * Reproduis cette figure sur du papier uni, puis trace son symétrique par rapport à l'axe AI.



DÉFI MATHS

Trace un segment sur lequel tu écriras ton prénom. Trace le symétrique de ton prénom par rapport au segment. Utilise la méthode de ton choix.

PRÉNOM