


## Phonologie : Mais où est la syllabe ?

Rappelle toi , nous avons appris à dessiner avec des petits cercles le nombre de syllabes dans un mot .

Aujourd'hui , nous allons chercher le place d'une syllabe dans un mot .

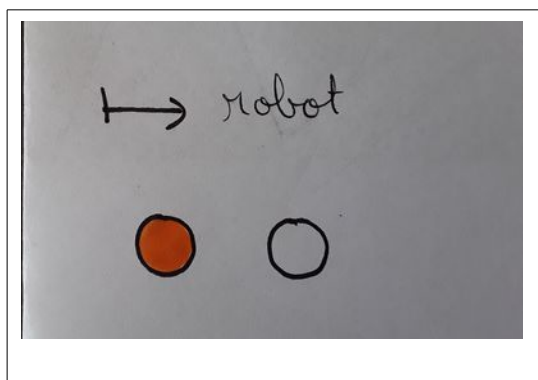
Regarde

Je prends le mot ROBOT




et je cherche où j' entends la syllabe **ro** .

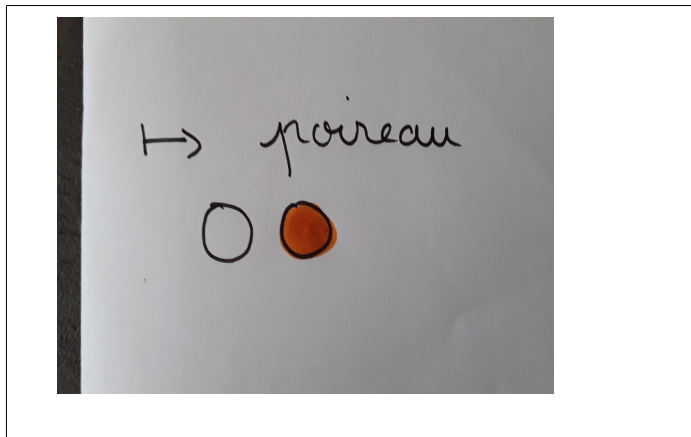
Je l' entends au 1 er cercle . Je colorie ce cercle .



Autre exemple avec le mot POIREAU



Il y a 2 syllabes et j'entends **RO** dans le deuxième cercle .



Entraîne toi avec les mots qui suivent . Tu dessines les cercles correspondant aux syllabes que tu peux frapper avant . Puis tu cherches où est la syllabe **ro** et tu colories le cercle . Attention sens de lecture .

Voici les mots


**rô**/ti - tau/**reau** - zo/**rro** - blai/**reau** - **ro**/bi/net – a/é/**ro**/port – a/**rro**/soir – **ro**/ssi/gnol – **ro**/be

On va faire cette fois le même exercice mais avec la syllabe **Ma**

Exemple : avec le mot <<magicien >>



On entend 3 syllabes , on dessine 3 cercles et on entend la syllabe **Ma** au début .



Entraîne toi avec les mots qui suivent .

Ma/te/las – ma/rroun – ma/ra/cas – la/ma – py/ja/ma – phar/ma/cie – ma/rin – ci/né/ma