





Graphisme Mardi 14 avril

Aujourd' hui on continue le travail sur les boucles et les lettres e et l .


On peut travailler sur les lignes (feu , terre , herbe , ciel)avec son velleda et mélanger petite et grande boucle , réviser aussi boucle associée à une lettre déjà vue (comme les modèles ci dessous)








Puis je vous propose un travail en graphisme .
On prend une feuille A4 puis on trace des lignes inclinées comme le modèle ci dessous .




Puis on dessine des boucles de gauche à droite avec des feutres fins . Attention les boucles doivent partir de la ligne du dessous pour aller toucher la ligne au - dessus .

Gauche

Droite





Et voilà le travail terminé .